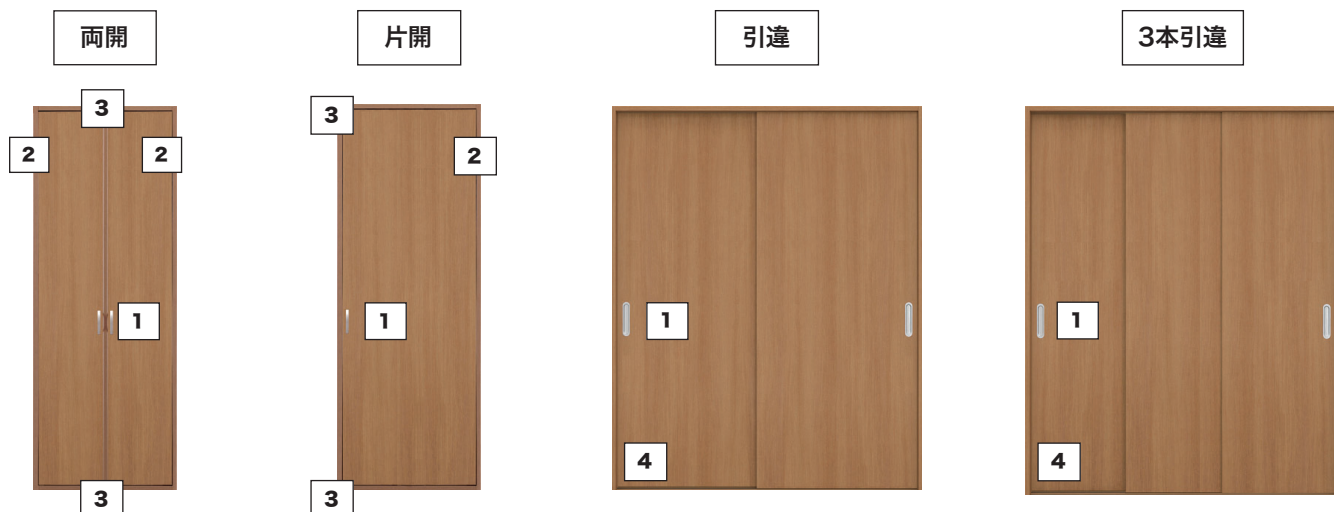


内装ドアユニット 物入収納 製品のご案内

<建て方一覧>



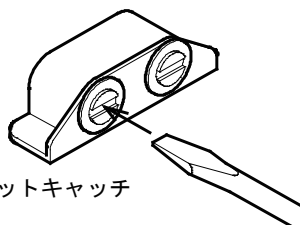
<金物について>

1 つまみ/引手



3 マグネットキャッチ

マグネット部をマイナスドライバーで回し、前後に動かすことで戸先の前後調整ができます。



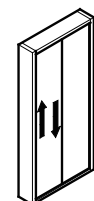
マグネットキャッチ

4 戸車

調整方法については戸車用の説明書をご覧ください。

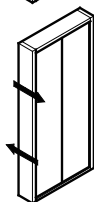


2 スライド丁番



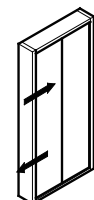
上下調整

座金の上下調整ネジをゆるめ、扉を上下に移動させた後、締め直してください。



前後調整

丁番の前後調整ネジをゆるめ、扉を前後に移動させた後、締め直してください。



左右調整

左右調整ネジを回すと、扉が左右に移動します。

